



Acker Racker



**HIER WÄCHST
ABENTEUER.**





**Hi, ich bin
Rudi Radieschen.
Willkommen
bei AckerRacker!**



AckerRacker – Das Bildungsprogramm, das schon die Jüngsten für Natur und Nachhaltigkeit begeistert

Im mehrjährigen Bildungsprogramm AckerRacker bauen Kitakinder von drei bis sechs Jahren gemeinsam mit ihren Erzieher*innen ihr eigenes Gemüse an. Auf dem KitaAcker **entdecken die Kinder die Natur mit allen Sinnen** und erleben unmittelbar, wie aus einem kleinen Gemüsesamen ein knackiges Radieschen wird. Beim **Pflanzen, Pflegen und natürlich beim Probieren** erfahren sie, wie viel Spaß das Ackern macht – und wie lecker frisch geerntetes Gemüse schmeckt.

Ziel von AckerRacker ist es, Kinder in direkten Kontakt mit der Natur zu bringen, frühzeitig ein gesundes Ernährungsverhalten zu verankern und dadurch einen bewussten und wertschätzenden Umgang mit natürlichen Ressourcen in der Gesellschaft zu fördern. Durch den Anbau, die Ernte und das Verarbeiten von Gemüse lernen die Kinder natürliche Kreisläufe kennen und erwerben landwirtschaftliches Grundwissen.

Die Pflege der Ackerfläche übernehmen sie unter Anleitung ihrer Erzieher*innen. Damit auch Pädagog*innen ohne Vorwissen mit den Kindern ackern können, unterstützen wir sie mit **Fortbildungen, persönlicher Beratung, spielerischen Begleitmaterialien** – und **tatkräftiger Hilfe** bei den Pflanzungen vor Ort.



Auf einen Blick: Der Programmablauf

Das gesamte AckerJahr teilt sich in drei Phasen – von der Vorbereitung bis zur Ernte.

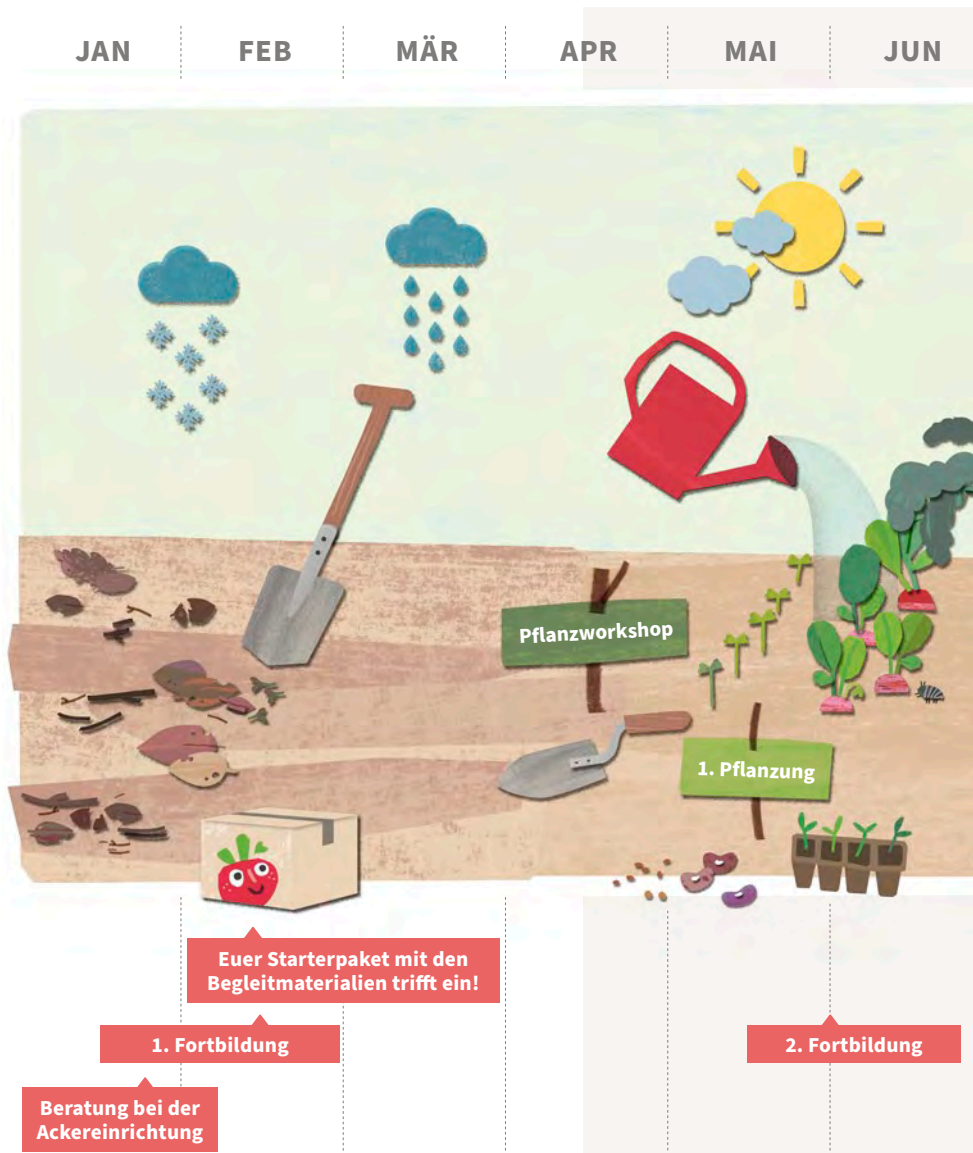
In der VorAckerzeit beraten wir die Kitas bei der Ackereinrichtung und zeigen den Erzieher*innen in Fortbildungen und Workshops alles, was sie für ein erfolgreiches AckerJahr wissen müssen. Außerdem erhalten die Kitas umfangreiche Starterpakete mit unseren Begleitmaterialien.

Im Mai startet die HauptAckerzeit: Auf unserer digitalen Lernplattform stellen wir ausführliche Informationen, Tipps und Anregungen für die spielerische Vermittlung von AckerWissen und die Gestaltung der

AckerStunden zur Verfügung. Unsere Expert*innen unterstützen bei den Pflanzungen vor Ort und stehen bei organisatorischen und fachlichen Fragen rund um den Acker beratend zur Seite.

In der NachAckerzeit geht es bei AckerRacker vor allem darum, den Acker auf den Winter vorzubereiten. Auf der Lernplattform finden die Erzieher*innen unter anderem Anregungen für Bastel- und Kreativprojekte in der Winterzeit. Im persönlichen Jahresabschlussgespräch unterstützen wir die Kitas schließlich bei der Planung des nächsten AckerJahres.

Das AckerJahr





JUL


AUG

SEP

OKT

NOV

DEZ



2. Pflanzung

Erntefest

- Ganzjährige Begleitung durch unsere digitale Lernplattform
- Spielerische Begleitmaterialien
- Wöchentlicher Newsletter

3. Fortbildung

Jahresabschlussgespräch



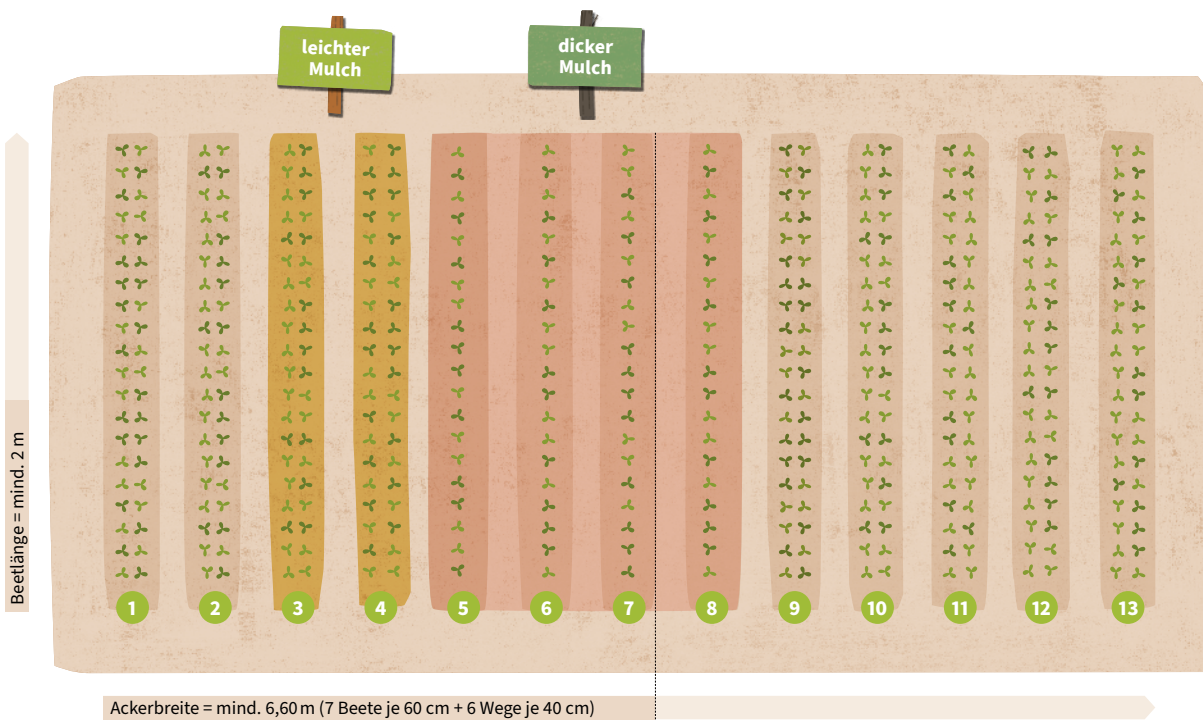
Unterstützung auf dem Acker

UNSER ANBAUKONZEPT

Wir haben verschiedene, mehrjährige Fruchtfolgen nach den Richtlinien des ökologischen Landbaus entwickelt und so für jede Kita ein passendes Angebot. Gemeinsam mit dem Lernort entscheiden wir, welche Anbauvariante am besten passt. Vom Radieschen bis zum Palmkohl gibt es einiges zu entdecken – die Kinder bauen auf 7 bis 13 Beeten rund 20 Gemüsearten an.

BERATUNG ZUR ACKEREINRICHTUNG


Bevor es mit dem Ackern richtig losgehen kann, muss der Acker eingerichtet werden. Besonders wichtig ist dafür das Umgraben im Frühjahr. Wir helfen den Kitas dabei, eine geeignete Ackerfläche zu finden und unterstützen bei den Vorbereitungen. Auch bei herausfordernden Lagen finden wir mit unserer Erfahrung so gut wie immer eine Lösung.



PFLANZTERMINE

Während der Hauptackerzeit führen unsere Acker-Coaches bis zu zwei Pflanzungen am Lernort durch. Gemeinsam mit den Erzieher*innen und den Kindern bringen sie nach ökologischen Kriterien erzeugtes Saat- und Pflanzgut sowie Jungpflanzen in die Erde.

Unser Angebot für Erzieher*innen



FIT FÜR DEN ACKER

In unseren Fortbildungen vermitteln wir fundierte Kenntnisse zum Gemüseanbau nach ökologischen Kriterien und rüsten die Erzieher*innen mit handwerklichen Fähigkeiten für den Acker aus. Dabei legen wir Wert auf offenen Austausch, praxisbezogenes Lernen und abwechslungsreiche Formate. Für fortgeschrittene AckerErzieher*innen bieten wir Zusatzworkshop an, zum Beispiel zur eigenen Saatgutgewinnung oder Jungpflanzenanzucht.

DER PFLANZWORKSHOP

Vor dem ersten Pflanztermin erhält jede neue AckerKita einen persönlichen Pflanzworkshop auf dem eigenen Acker. Die Erzieher*innen und ihre Helfer*innen lernen und üben grundlegende Pflanz- und Aussaattechniken und erfahren alles Notwendige zum Einrichten der Beete. Danach sind sie bestens auf ihre erste Pflanzung vorbereitet.



UNSERE BASISFORTBILDUNGEN:

1. Fortbildung (Februar)

- Unsere Grundsätze beim Ackern
- Gestaltung der AckerStunde
- Umgraben

2. Fortbildung (Mai)

- Ackerpflege
- Pflanzenschutz
- Gerätekunde

3. Fortbildung (September)

- Jahresrückblick
- Hintergrundwissen Boden und Gemüsevielfalt
- Vorbereitung des Ackers auf den Winter

Spielerische Begleitmaterialien

Unsere spielerischen Begleitmaterialien führen die Kinder abwechslungsreich durch das gesamte AckerJahr. Sie motivieren die Kinder zum Mitmachen, fördern entdeckendes Lernen und vermitteln kindgerecht spannendes Wissen rund um den Gemüseanbau. Inhaltlich und methodisch orientieren sich die Materialien an den Kriterien der Bildung für eine nachhaltige Entwicklung (BNE).



DIE ACKERGESCHICHTEN

Die liebevoll illustrierten AckerGeschichten lassen die Kinder in den Lebensraum Acker und die Welt der Gemüsepflege eintauchen. Im „AckerLand“ erleben Rudi Radieschen und seine Gemüsefreunde jede Menge Abenteuer. So lernen die Kinder spielerisch natürliche Zusammenhänge kennen: Sie entdecken den Wert von Vielfalt, erfahren, wie gesund Gemüse ist und werden auf die anstehenden AckerTätigkeiten vorbereitet.

ACKERSPASS MIT DER GANZEN FAMILIE

Damit die Kinder ihre Begeisterung für das Ackern mit der Familie teilen können, bekommen sie in jedem AckerJahr etwas zum Spielen oder Basteln für zu Hause.

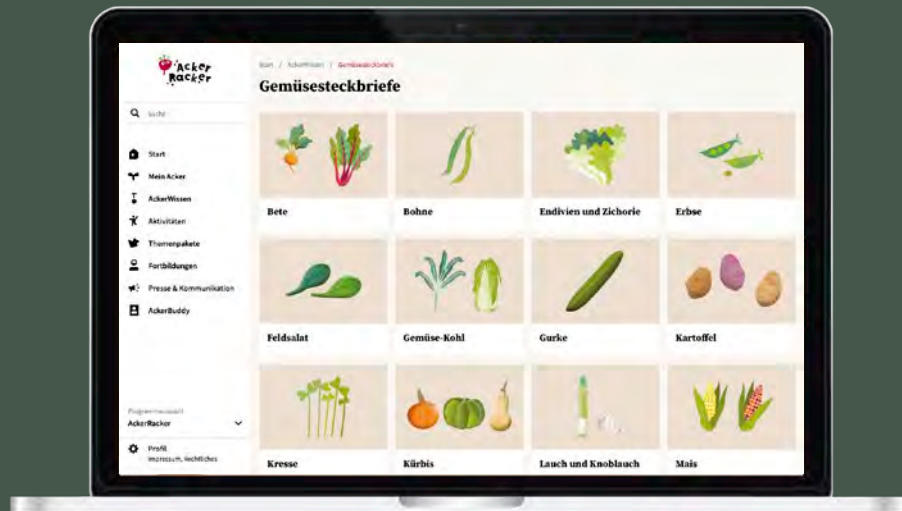
„Wertschätzung für Lebensmittel und gesunde Ernährung waren für mich schon vor AckerRacker sehr wichtig, aber nun konnte ich es den Kindern auch anschaulich erklären.“

– Erzieher*in

Digitale Wissensvermittlung

DIE LERNPLATTFORM

Der Dreh- und Angelpunkt für alles, was die Erzieher*innen für die Gestaltung des AckerJahres brauchen.



- Aktuelle detaillierte Pflege- und Erntehinweise – übersichtlich nach Beeten und Kulturen sortiert
- Videoanleitungen, Online-Seminare und umfangreiches Info-Material zu den wichtigsten Schritten auf dem Acker – von der Vorbereitung bis zur Ernte
- Kindgerechte Begleitmaterialien für die AckerStunde – zum Beispiel Entdeckungstouren rund um Gemüse, Tiere und Unkräuter
- Anregungen und Tipps: Wohin mit dem ganzen leckeren Gemüse? Wie lässt sich ein Erntefest schön gestalten? Wer kümmert sich während der Schließzeiten um den Acker? Und viele mehr.

DIE ACKERINFOS

- Anstehende AckerTätigkeiten wöchentlich per E-Mail im Überblick
- Anregungen und Tipps für die Gestaltung der AckerStunden
- Spannende Eindrücke und Erfahrungen von anderen AckerKitas

Noch Fragen?

Welche Voraussetzungen sollte eine Kita erfüllen?



Für den Gemüseacker sollte der Kita eine mindestens 16 m² große Freifläche zur Verfügung stehen. Wir beraten gerne und finden gemeinsam den perfekten Ort für den KitaAcker.

Außerdem sollten sich an der Kita mindestens zwei Erzieher*innen finden, die Lust haben, an unseren Fortbildungen teilzunehmen und den KitaAcker gemeinsam mit den Kindern zu betreuen.

Ackern braucht Zeit: In den Monaten Mai bis Oktober sollten die Erzieher*innen rund zwei Stunden pro Woche für den Acker entbehren können.

Wie wird der KitaAcker finanziert?

Es ist uns wichtig, dass so viele Kitas wie möglich an unserem Bildungsprogramm teilnehmen können. Deshalb arbeiten wir mit starken Förderpartnern wie Ministerien, Stiftungen oder Unternehmen zusammen, die einen Großteil der Programmkosten tragen.

Darüber hinaus trägt jede Kita einen Eigenanteil. Die Höhe des Anteils hängt von verschiedenen Faktoren ab und wird individuell vereinbart.

Wir beraten die Kitas zu verschiedenen Finanzierungsmöglichkeiten, die sich an anderen Lernorten bereits bewährt haben. Gemeinsam finden wir einen Weg!

Welche Gemüsearten werden angebaut?

Insgesamt können auf dem KitaAcker rund 20 Gemüsearten angebaut werden. Hier sind einige davon:

- Rote und Gelbe Bete
- Palmkohl
- Kohlrabi
- Mangold
- Möhre
- Fenchel
- Romanasalat
- Petersilie
- Radieschen
- Kartoffel
- Zuckermais
- Gurke
- Tomate
- Zucchini



Welche Gemüsearten auf dem KitaAcker angebaut werden, besprechen die Lehrer*innen mit ihrer Ansprechperson bei AckerRacker.

Wer unterstützt die Erzieher*innen auf dem Acker?

Die ehrenamtlich tätigen AckerCoaches von Acker e. V. helfen bei den Pflanzungen. Gemeinsam mit den Kindern und den Erzieher*innen bringen sie Jungpflanzen, Saat- und Pflanzgut in die Erde und stehen dabei beratend zur Seite.

Ackern kann ganz schön viel Arbeit sein! Deshalb empfehlen wir den Lernorten, darüber hinaus AckerBuddys zu finden, die bei der Ackerpflege oder auch bei der Betreuung des KitaAckers in der Ferienzeit unterstützen. AckerBuddys können zum Beispiel andere Erzieher*innen, interessierte Eltern oder Menschen aus dem Freundes- oder Bekanntenkreis sein.





AckerRacker wirkt – Zahlen und Fakten

Wir fördern eine Gesellschaft, die nachhaltig konsumiert und sich ausgewogen ernährt. Damit wir sicher sein können, dass wir unserem Ziel jeden Tag ein Stückchen näherkommen, analysieren wir seit dem ersten Spatenstich die Wirkung unseres Bildungsprogramms und veröffentlichen die Ergebnisse in unserem Wirkungsbericht. Unser Wirkungsteam arbeitet interdisziplinär und mit verschiedenen wissenschaftlich anerkannten Methoden: Bis heute haben wir viele Kinder, Pädagog*innen und Eltern befragt,

zahlreiche Abschlussarbeiten zu unserer Wirkung betreut und so aus vielen verschiedenen Perspektiven auf unsere Arbeit geblickt.

Unsere Auswertungen zeigen: Ackern wirkt! Durch ihre Teilnahme an AckerRacker verstehen Kita-Kinder, wie Gemüse angebaut wird, entwickeln mehr Wertschätzung für Natur und Lebensmittel, bewegen sich regelmäßiger und ernähren sich gesünder.

„Ohne uns wüssten die Eltern gar nicht, wie gut Gemüse schmeckt!“

– Kitakind

Unsere Wirkungsfelder

In unserer Wirkungsanalyse konnten wir nach der Teilnahme an unserem Bildungsprogramm in acht verschiedenen Bereichen positive Veränderungen bei den Kindern feststellen:



ERNÄHRUNG



NATURBEZUG



WERTSCHÄTZUNG



GEMEINSCHAFT



VERANTWORTUNGS-
BEWUSSTSEIN



SELBSTWIRKSAMKEIT



MOTORIK



BEGEISTERUNG

Wie wirkt AckerRacker auf die teilnehmenden Kinder? Wir haben AckerErzieher*innen nach ihrer Einschätzung gefragt:

51% verbessern
ihre Beziehung
zu Anderen

69% stärken
ihre positive
Einstellung
zur Natur

65%
sind begeistert
vom Gemüseanbau

Über uns

AckerRacker ist ein Bildungsprogramm von Acker e. V.

Mehr Wertschätzung für Natur und Lebensmittel – dafür setzt sich Acker e. V. deutschlandweit ein. Gemeinsam mit unseren Partnerorganisationen Acker Österreich und Acker Schweiz erreichen wir den gesamten deutschsprachigen Raum. Mit inzwischen rund 200 festen Mitarbeiter*innen und über 500 ehrenamtlichen Helfer*innen arbeiten wir wirkungsorientiert und wissenschaftlich fundiert an der Schnittstelle von Bildung, Landwirtschaft, Umwelt und Ernährung.

Unsere vielfach ausgezeichneten Bildungsprogramme begeistern Schul- und Kitakinder für gesunde Ernährung und Nachhaltigkeit – an inzwischen mehr

als 1.300 Lernorten in Deutschland, Österreich und der Schweiz. Als gemeinnütziges Sozialunternehmen werden wir dabei von starken Partnern wie Unternehmen, Präventionspartnern, Stiftungen und öffentlichen Förderern unterstützt.

Bis 2030 wollen wir es möglich machen, dass jedes Kind in Deutschland in seiner Kita- oder Schulzeit erleben kann, wie Lebensmittel natürlich wachsen. Wir wollen den Acker als naturnahen Lernort fest in unserem Bildungssystem verankern und damit der Naturentfremdung unserer Gesellschaft nachhaltig entgegenwirken.





Jetzt mehr erfahren!

Du hast Interesse an AckerRacker und möchtest mehr erfahren?
Dann schreib uns eine E-Mail an: ackerracker@acker.co

**Wir freuen
uns auf
deine
Nachricht!**





ackerracker.de



PARTNER & AUSZEICHNUNGEN



Acker e. V.
Bessemersstr. 2-14
12103 Berlin

www.acker.co
info@acker.co

Stand: September 2022
Illustrationen: © Karin Lubenau, Acker e. V.
Bilder: Titel, S. 5, 12, 15, Rückseite © Nadine Tschorn-Stenzel;
S. 3 © Katharina Kühnel; S. 7, 14 © Laurent Hoffmann;
Gestaltung: Acker e. V.

Ein Bildungsprogramm von

Acker